





Sols Safe T Clean XP







Safetred Dimension, Dimension wood, Spectrum,
Universal and Universal Plus

Pour permettre un entretien facilité tout en conservant sa résistance à la glissance, le traitement polyuréthane **Safety Clean XP** est appliqué sur les revêtements antidérapants Tarkett.


Avant la mise en service

ACTION	ENTRETIEN MANUEL	ENTRETIEN MÉCANIQUE
Protection	 Protection des accès donnant sur l'extérieur.	
Éliminer les poussières et salissures	 Balayage à sec (bandeaux ou gazes jetables en microfibres).	Aspiration
Nettoyage	 Autolaveuse avec récupération d'eau. Détergent neutre ou alcalin (pH 8/10) si nécessaire. Si utilisation de détergent alcalin : rinçage à l'eau claire avec récupération d'eau. Balayage humide : donne un aspect de surface parfait.	
Détachage	 Taches de chantier (colles, peintures, goudron, caoutchouc...) utiliser un solvant : essence F ou white spirit. Proscrire les tampons abrasifs.	

Entretien courant/régulier

ACTION	ENTRETIEN MANUEL	ENTRETIEN MÉCANIQUE
Éliminer les poussières et salissures	 Balayage à sec	Aspiration
Nettoyage	 Balayage humide : le bandeau de lavage est humidifié avec de l'eau ou une solution détergente, ou bien par pulvérisation directement sur le sol. Quantité déposée : le balayage humide est efficace quand le sol sèche rapidement (15-20 sec.).	Autolaveuse ou monobrosse : Détergents neutres dilués (pH6/8). Vitesse ajustable (basse 150-250 tours/minute voire plus). Brosse Nylon. OU Méthode vapeur : selon la préconisation fabricant.
Brossage	 Brosser (brosse moyenne) en utilisant un détergent neutre dilué (pH 6-8). Éliminer les dépôts localisés de calcaire (zones humides) en utilisant un détergent acide (pH 2-4). Aspiration sol mouillé et rinçage à l'eau claire.	Vaporiser du détergent dilué et brosser à l'aide de la machine. (brosse douce). Vitesse conseillée : 150/250 tours/minute.
Détachage	 De préférence effectué dès l'apparition de la tache. Opérer de l'extérieur de la tache vers l'intérieur. Sols résistants : détergent alcalin (ne pas utiliser de solvants). Rincer à l'eau claire.	

Entretien périodique

ACTION	ENTRETIEN MÉCANIQUE
Lavage dégrassant	 Appliquer la solution lavante et laisser poser 10 à 15 minutes. Brosser le sol au Rotowash ou similaire. Aspirer l'eau sale, rincer à l'eau claire.