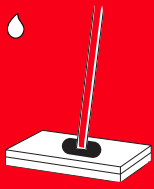


Reinigungs- und Pflegeanweisung für Bodenbeläge mit iQ PUR™-Vergütung (Level 1)
**iQ Gemstone, iQ Magalit, iQ Eminent, iQ Optima, iQ Granit, iQ Granit Acoustic,
iQ Toro SC (leitfähig), iQ Granit SD (ableitfähig)**



Reinigungs- und Pflege-

Anweisung



Reinigungs- und Pflegeanweisung für Bodenbeläge mit iQ PUR™-Vergütung (Level 1)
**iQ Gemstone, iQ Magalit, iQ Eminent, iQ Optima, iQ Granit, iQ Granit Acoustic,
iQ Toro SC (leitfähig), iQ Granit SD (ableitfähig)**

Tarkett-Bodenbeläge mit iQ PUR™-Vergütung bieten ideale Voraussetzungen für moderne, äußerst kostengünstige Reinigungsmethoden mit langen Reinigungsintervallen und optimalem Maschineneinsatz. Durch die einzigartig integrierte iQ PUR™-Vergütung kann der Einsatz jeglicher Polish-Produkte über die gesamte Nutzungsdauer entfallen. Dadurch entstehen keine Wartezeiten durch Grundreinigung von Pflegefilmen, deren erneutem Auftrag und anschließender Trockenzeit. Die Nutzung kann sofort erfolgen, Reinigungschemie wird eingespart und die Umwelt weniger belastet.

Achtung: iQ Toro SC (leitfähig) und iQ Granit SD (ableitfähig) sind leit-/ableitfähige Bodenbeläge. Bitte keine schichtaufbauenden Mittel, wie Polymerdispersionen oder wachshaltige Wischpflegeprodukte einsetzen, da diese die Ableitfähigkeit negativ beeinflussen können.

Vorbeugende Maßnahmen

85% des Schmutzes werden mit den Schuhen ins Gebäude herein getragen. Durch Einsatz effektiver Sauberlaufzonen reduzieren sich die Reinigungskosten, die Optik und die Lebensdauer des Belages verbessern sich deutlich. Durch eine baubegleitende Reinigung sind regelmäßig Sand, Staub und sonstige lose Verschmutzungen zu entfernen. Sand und Späne führen zu irreparablen Schäden. In der Bauphase ist der Bodenbelag durch Abdecken zu schützen.

In Sporthallen sind nur Reinigungsmittel einzusetzen, die entsprechend der DIN 18032 Teil 2 einen Gleitreibungsbeiwert zwischen 0,4 und 0,6 erzielen.

Bei der farblichen Auswahl des Bodenbelages ist zu berücksichtigen, dass helle Farbtöne einen erhöhten Reinigungsaufwand bedingen.

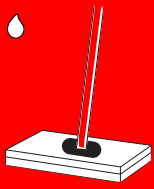
Bauendreinigung

- Entfernung von losen Verschmutzungen
- Maschinelles oder manuelles Reinigen (für Mörtelreste eignen sich saure Reiniger, Dispersionsfarben lassen sich in der Regel mit Universalgrundreiniger entfernen – sehr extreme Stellen werden mit einer nicht zu harten Plastik- oder Holzspachtel entfernt, ohne den Belag mechanisch zu beschädigen)
- Schmutzflotte aufnehmen.
- Mit klarem Wasser gründlich nachspülen.
- Boden trocknen lassen.
- Polieren mit einer Einscheibenmaschine auf abgereinigtem Belag verbessert die Optik und erleichtert die laufende Unterhaltsreinigung

Reinigungsmittel u. -geräte/Zubehör

- Staubsauger mit Hartbodendüse
- Feuchtwischmopp
- Einscheibenmaschine oder Scheuersaugauto - mat
- Pad rot oder mittelharte Scheuerbürste
- Neutral-/Intensivreiniger pH-Wert < 10, wenn erforderlich Universalgrundreiniger und saure Reiniger

- Einscheibenmaschine (400 – 1250 U/min)
- Pad: rotes Polierpad
- **kein Polish erforderlich**



Laufende Reinigung (Unterhaltsreinigung)

a) Beseitigung von lose aufliegendem Schmutz:

- Saugen oder Feuchtwischen

b) Beseitigung von haftenden Verschmutzungen

- Zu reinigende Bereiche nebelfeucht einsprühen. Den angelösten Schmutz über saugfähige Textilien aufnehmen.

c) Beseitigung nach konventioneller Art:

- 2 Stufiges Wischverfahren
- 1 Stufiges Wischverfahren

Bei hartnäckigen Verschmutzungen:

- Maschinelle Zwischenreinigung
- Randbereiche manuell reinigen

Je nach Nutzungsintensität und Anspruch verbessert Polieren mit einer Einscheibenmaschine auf abgereinigtem Belag die Optik und erleichtert die laufende Unterhaltsreinigung

Intensivreinigung / Grundreinigung

- **Sondermaßnahme z.B. Beseitigung von Aufbaurückständen und Rückständen von Desinfektionsmitteln oder bei starker bzw. extremer Verschmutzung**
- **Manuelles oder maschinelles Schrubben**

- Schmutzflotte aufnehmen.
- Mit klarem Wasser gründlich nachspülen.
- Boden trocknen lassen.

Polieren mit einer Einscheibenmaschine

- Polieren mit einer Einscheibenmaschine auf abgereinigtem Belag verbessert die Optik und erleichtert die laufende Unterhaltsreinigung

Fleckentfernung

- Möglichst sofort nach Entstehung (siehe auch Kapitel allgemeine Hinweise)

Reinigungsmittel u. -geräte/Zubehör

- Staubsauger mit Hartbodendüse
- Feuchtwischmopp
- Einwegfeuchtwischtücher (Gazetuch)
- Alkoholreiniger / Neutralreiniger

- Drucksprüher
- Reinigungstextilien (leistungsfähige Feuchtwischbezüge)

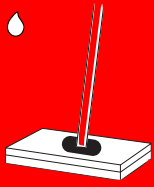
- Zwei-Eimer-System mit Breitwischmopp (z.B. bei Flächendesinfektion)
- Vorimprägnierte Moppsysteme
- Desinfektionsreiniger
- Intensivreiniger pH-Wert<10
- Einscheibenmaschine, Scheuersaugautomat
- Automatenreiniger pH-Wert<10
- Pad rot oder mittelharte Scheuerbürste
- Einscheibenmaschine (400 – 1250 U/min)
- Pad: rotes Polierpad
- **kein Polish erforderlich**

Reinigungsmittel u. -geräte/Zubehör

- Einscheibenmaschine oder Scheuersaugautomat
- Pad rot oder mittelharte Scheuerbürste
- Intensivreiniger/ Allzweckreiniger, wenn erforderlich Universalgrundreiniger pH-Wert<10
- Einscheibenmaschine (400 – 1250 U/min)
- Pad: rotes Polierpad
- **kein Polish erforderlich**

Reinigungsmittel

- Grundreiniger oder saure Reiniger
- Handelsübliche Mittel zur Fleckbeseitigung



Allgemeine Hinweise

- Bitte geeignete Möbelrollen nach EN 12529 Typ W einsetzen. Als zusätzliche Schutzmaßnahme empfiehlt sich eine Stuhlrollenunterlage am Arbeitsplatz.
- Aufstandsflächen von beweglichem Mobiliar sollten mit geeigneten großen Druckverteilungsunterlagen geschützt werden. Um Belagsbeschädigung zu vermeiden, werden Filz- oder geeignete Kunststoffgleiter empfohlen. Diese müssen in regelmäßigen Abständen gewartet werden.
- Chemikalien aller Art, wie Lösemittel, Medikamente und Desinfektionsmittel, Haarfärbemittel, Fixierungen, Bleichmittel usw. können zu bleibender Beschädigung führen. Vor einem unvermeidbaren Einsatz sind diese an einem Belagsmuster, oder in einem nicht einsehbaren Bereich, auf Wirkung und Einfluss zu prüfen.
- Der Direktkontakt von eingefärbten Gummimaterialien zum Bodenbelag, z.B. durch Schmutzfangmatten, Gummireifen, Gummirollen und Kappen an Geräten, Stuhl- und Tischbeinen, kann zu bleibender Verfärbung führen und ist daher zu vermeiden. Kontaktstellen sind gegebenenfalls zu schützen. Dies gilt auch für Produkte aus Terrakotta (Blumentöpfe).
- Glimmende Zigarettenreste verursachen Beschädigungen an der Belagsoberfläche.
- Zur Abdeckung der Belagsoberfläche, z.B. bei Renovierungsarbeiten, nur geeignete Materialien verwenden (z.B. PE-Folie).
- Nicht angepasste Reinigungsmaßnahmen führen aufgrund von vermehrtem Schmutzaufkommen zu Hygiene- und Glätteproblemen, sowie Verschlechterung der Optik und Werterhaltung. Die Reinigung muss nach den anerkannten Regeln für die Gebäudereinigung erfolgen, unter Berücksichtigung der nach heutiger Technik anzuwendenden Möglichkeiten. Für Pflegemaßnahmen, die eingesetzten Reinigungs- und Pflegeprodukte, deren Wirkungsweise, sowie die Erfüllung der Erwartungshaltung an diese, übernehmen wir keine Haftung.

Deutschland: **Tarkett Holding GmbH, Bereich Objekt**, Nachtweideweg 1-7, 67227 Frankenthal,
Tel: +49 6233 81-0, Fax: +49 6233 811688, e-mail: info.de@tarkett.com

Schweiz: **Tarkett Holding GmbH, Bereich Objekt Schweiz**, Nachtweideweg 1-7, 67227 Frankenthal,
Tel: +43 233 7924, Fax: +43 233 7925, e-mail: info.ch@tarkett.com

Österreich: **Tarkett Holding GmbH**, Herbeckstraße 5, 1180 Wien,
Tel: +43 14788062, Fax: +43 14788061, e-mail: office@tarkett.at

www.tarkett.de



Die Angaben entsprechen dem derzeitigen Stand der Technik. Soweit einzelne Daten Beschaffenheitsmerkmale darstellen, können diese geändert werden, wenn die Produkteigenschaften verbessert werden oder gleich bleiben.