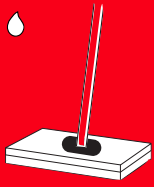


Reinigungs- und Pflegeanweisung für heterogene Bodenbeläge mit TopClean PUR-Ausrüstung
I.D. Living, Supreme, Stella



Reinigungs- und Pflege-

Anweisung



Reinigungs- und Pflegeanweisung für heterogene Bodenbeläge mit TopClean PUR-Ausrüstung **I.D. Living, Supreme, Stella**

Die TOPCLEAN-Ausrüstung verleiht diesen Produkten ein vorteilhaftes Reinigungs- und Pflegeverhalten. Dies macht den Auftrag einer Erstpfege vor Nutzungsbeginn überflüssig und dient als Basis für die künftige Unterhaltsreinigung und -pflege. Dadurch werden ideale Voraussetzungen für moderne, kostengünstige Reinigungsmethoden mit langen Reinigungsintervallen und optimalem Maschineneinsatz geschaffen.

Vorbeugende Maßnahmen

85% des Schmutzes werden mit den Schuhen ins Gebäude herein getragen. Durch Einsatz effektiver Sauberlaufzonen reduzieren sich die Reinigungskosten, die Optik und die Lebensdauer des Belages verbessern sich deutlich. Durch eine baubegleitende Reinigung sind regelmäßig Sand, Staub und sonstige lose Verschmutzungen zu entfernen. Sand und Späne führen zu irreparablen Schäden. In der Bauphase ist der Bodenbelag durch Abdecken zu schützen.

Bei der farblichen Auswahl des Bodenbelages ist zu berücksichtigen, dass helle Farbtöne einen erhöhten Reinigungsaufwand bedingen.

Bauendreinigung

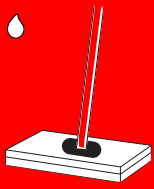
- Entfernung von losen Verschmutzungen
- Maschinelles oder manuelles Reinigen (für Mörtelreste eignen sich saure Reiniger, Dispersionsfarben lassen sich in der Regel mit Universalgrundreiniger entfernen - sehr extreme Stellen werden mit einem nicht zu harten Plastik- oder Holzspachtel entfernt, ohne den Belag mechanisch zu beschädigen)
- Schmutzflotte aufnehmen.
- Mit klarem Wasser gründlich nachspülen.
- Boden trocknen lassen.
- Pflegesysteme, basierend auf Polymerdispersion, können auf Forderung angewendet werden
- Ausreichende Trockenzeit ist einzuhalten
- Polieren mit einer Einscheibenmaschine auf abgereinigtem Belag verbessert die Optik und erleichtert die laufende Unterhaltsreinigung
- Pflegesysteme auf Wischpflegebasis sind möglich. In Einpflegekonzentration auftragen und nach der Trocknung durch Polieren verdichten.

Reinigungsmittel u. -geräte/Zubehör

- Staubsauger mit Hartbodendüse
- Feuchtwischmopp
- Einscheibenmaschine oder Scheuersaugautomat
- Pad: weiß/max. rot oder weiche Scheuerbürste
- Neutral-/Allzweckreiniger, wenn erforderlich Universalgrundreiniger und saure Reiniger

- Polymerdispersion, entsprechend der Objekt-nutzung, ggfs. desinfektionsmittelbeständig
- Auftrag der Dispersion mit geeignetem Wischbezug
- Einscheibenmaschine (400 - 1250 U/min)
- Pad: weiß

- Geeignete Wischpflegeprodukte
- Einscheibenmaschine (400 - 1250 U/min)
- Pad: weiß/gelb



Laufende Reinigung (Unterhaltsreinigung)

a) Beseitigung von lose aufliegendem Schmutz:
- Saugen oder Feuchtwischen

b) Beseitigung von haftenden Verschmutzungen
Zu reinigende Bereiche nebelfeucht einsprühen. Den abgelösten Schmutz über saugfähige Textilien aufnehmen.

c) Beseitigung nach konventioneller Art:
- 2 Stufiges Wischverfahren
- 1 Stufiges Wischverfahren

Bei hartnäckigen Verschmutzungen:
- Maschinelle Zwischenreinigung
- Randbereiche manuell reinigen.

d) Maschinelle Bearbeitung:
- Gehspuren und leichte Verschmutzung nach Spray-Cleaner-Methode beseitigen
- Regelmäßiges Polieren

e) Intensivreinigung/Zwischenreinigung
- Sondermaßnahme z.B. Beseitigung von Aufbau- und Rückständen von Desinfektionsmitteln, oder bei starker bzw. extremer Verschmutzung

Grundreinigung

Bei starker und extremer Verschmutzung oder wenn eine Einpflege erfolgte und diese erneuert werden muss:

- Grundreinigungsflotte auftragen und einwirken lassen
- Bodenbelag maschinell reinigen
- Schmutzflotte aufnehmen
- Mit klarem Wasser gründlich nachspülen
- Belag trocknen lassen
- Einpflege, falls erforderlich

Fleckentfernung

- Möglichst sofort nach Entstehung (siehe auch Kapitel allgemeine Hinweise)

Reinigungsmittel u. -geräte/ Zubehör

- Staubsauger mit Hartbodendüse
- Feuchtwischmopp
- Einwegfeuchtwischtücher (Gazetuch)
- Alkoholreiniger / Neutralreiniger
- Drucksprüher
- Reinigungstextilien (leistungsfähige Feuchtwischbezüge)
- Wischpflegemittel
- Zwei-Eimer-System mit Breitwischemp (z.B. bei Flächendesinfektion)
- Vorimprägnierte Moppsysteme
- Alkoholreiniger/ Neutralreiniger Desinfektionsreiniger
- Wischpflegemittel/Allzweckreiniger
- Einscheibenmaschine oder Scheuersaugautomat
- Automatenreiniger pH-Wert < 10

- Einscheibenmaschine mind. 300 U/min
- Spray-Cleaner-Produkte
- Pad weiß/gelb

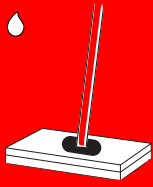
- Allzweckreiniger
- Manuelles oder maschinelles Schrubben
- Pad max. rot oder mittelharte Scheuerbürste

Reinigungsmittel u. -geräte/ Zubehör

- Einscheibenmaschine oder Scheuersaugautomat
- Pad: rot oder mittelharte Scheuerbürste
- Grundreiniger pH-Wert < 10

Reinigungsmittel

- Grundreiniger oder saure Reiniger
- Achtung:** Bei Anwendung von Grundreinigern wird die nachträgliche Einpflege auf dem Belag mitentfernt!
- Handelsübliche Mittel zur Fleckbeseitigung



Allgemeine Hinweise

- Bitte geeignete Möbelrollen nach EN 12529 Typ W einsetzen. Als zusätzliche Schutzmaßnahme empfiehlt sich eine Stuhlrollenunterlage am Arbeitsplatz
- Aufstandsflächen von beweglichem Mobiliar sollten mit geeigneten großen Druckverteilungsunterlagen geschützt werden. Um Belagsbeschädigung zu vermeiden, werden Filz oder geeignete Kunststoffgleiter empfohlen. Diese müssen in regelmäßigen Abständen gewartet werden
- Chemikalien aller Art, wie Lösemittel, Medikamente und Desinfektionsmittel, Haarfärbemittel, Fixierungen, Bleichmittel usw. können zu bleibender Beschädigung führen. Vor einem unvermeidbaren Einsatz sind diese an einem Belagsmuster, oder in einem nicht einsehbaren Bereich, auf Wirkung und Einfluss zu prüfen
- Der Direktkontakt von eingefärbten Gummimaterialien zum Bodenbelag, z.B. durch Schmutzfangmatten, Gummireifen, Gummireifen und Kappen an Geräten, Stuhl- und Tischbeinen, kann zu bleibender Verfärbung führen und ist daher zu vermeiden. Kontaktstellen sind gegebenenfalls zu schützen. Dies gilt auch für Produkte aus Terrakotta (Blumentöpfe)
- Glimmende Zigarettenreste verursachen Beschädigungen an der Belagsoberfläche
- Zur Abdeckung der Belagsoberfläche, z.B. bei Renovierungsarbeiten, nur geeignete Materialien verwenden (z.B. PE-Folie)
- Nicht angepasste Reinigungsmaßnahmen führen aufgrund von vermehrtem Schmutzaufkommen zu Hygiene- und Glätteproblemen, sowie Verschlechterung der Optik und Werterhaltung. Die Reinigung muss nach den anerkannten Regeln für die Gebäudereinigung erfolgen, unter Berücksichtigung der nach heutiger Technik anzuwendenden Möglichkeiten. Für Pflegemaßnahmen, die eingesetzten Reinigungs- und Pflegeprodukte, deren Wirkungsweise, sowie die Erfüllung der Erwartungshaltung an diese, übernehmen wir keine Haftung

Deutschland: **Tarkett Holding GmbH, Bereich Objekt**, Nachtweideweg 1-7, 67227 Frankenthal,
Tel: +49 6233 81-0, Fax: +49 6233 81-1688, e-mail: info.de@tarkett.com

Schweiz: **Tarkett Holding GmbH, Bereich Objekt Schweiz**, Nachtweideweg 1-7, 67227 Frankenthal,
Tel: +43 233 7924, Fax: +43 233 7925, e-mail: info.ch@tarkett.com

Österreich: **Tarkett Holding GmbH**, Herbeckstraße 5, 1180 Wien, Tel: +43 14788062, Fax: +43 14788061,
e-mail: office@tarkett.at

www.tarkett.de



Die Angaben entsprechen dem derzeitigen Stand der Technik. Soweit einzelne Daten Beschaffenheitsmerkmale darstellen, können diese geändert werden, wenn die Produkteigenschaften verbessert werden oder gleich bleiben.