


1. UNDERGOLV (Referens standard - NF P 90 202)




OBS!

Max 4,5 % vatteninnehåll i underlaget.

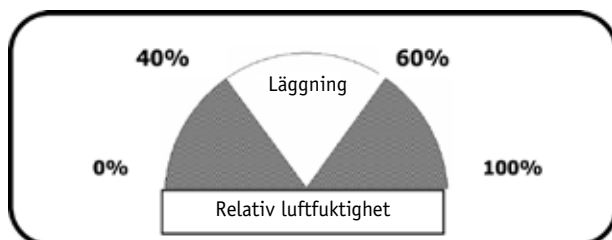


OBS!

Max 3 mm nivåkillnad över 2 meters mätlängd.



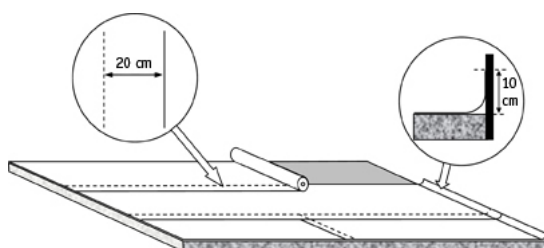
2. LUFTFUKTIGHET VID LÄGGNINGSTILLFÄLLET



3. LAGRING

Materialet skall lagras på pall eller reglar och skyddas för all typ av fuktighet. Förpackningarna skall inte öppnas förrän strax före läggning.

4. LÄGGNING AV TARFILM

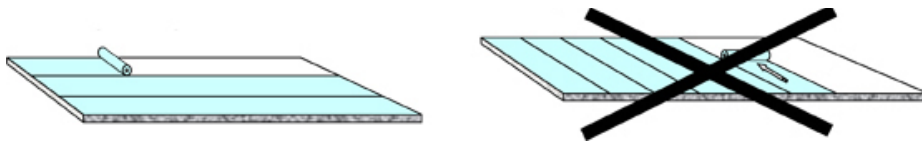


OBS!

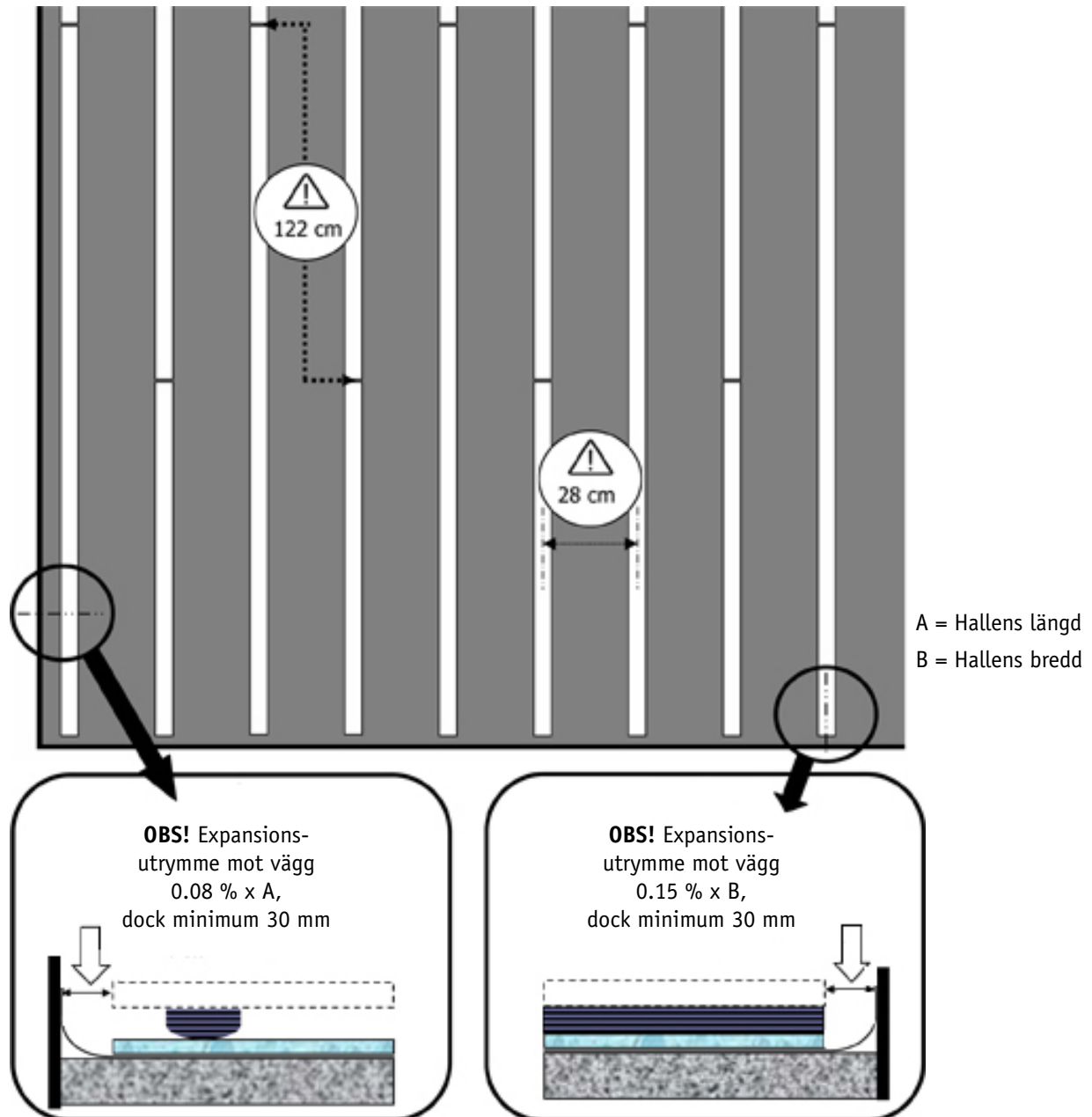
Våderna skarvas med 20 cm överlapp.
Lämna 10 cm överlapp mot vägg.

5. UTRULLNING TARFOAM

När Tarfoam används som del av REFLEX system, skall Tarfoam rullas ut i planens längdriktning.



6. LÄGGNINGSPRINCIP VID LÄGGNING AV REFLEXMODULEN



Exempel: Hall 40 m x 18 m.

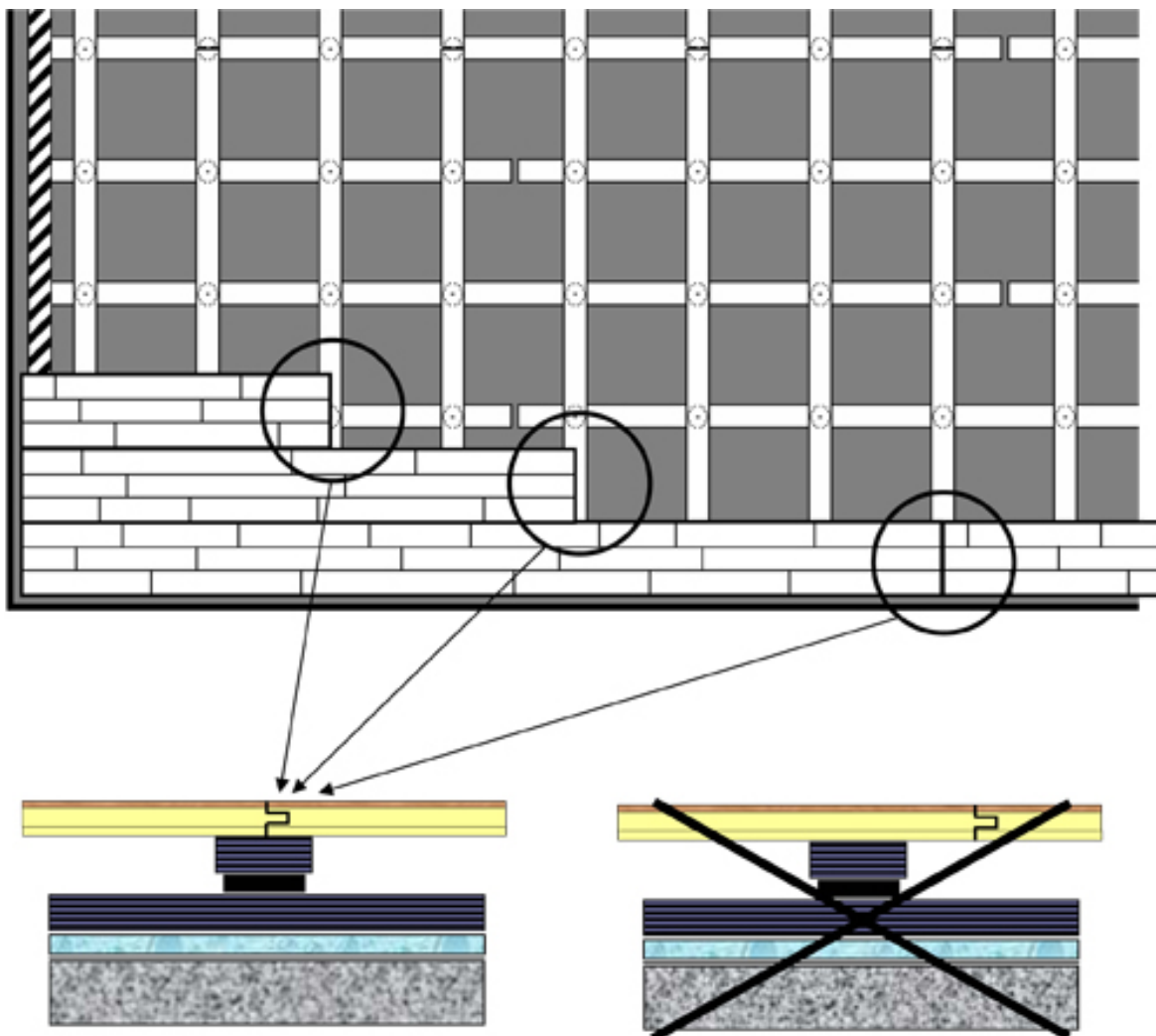
Expansionsutrymmet på varje kortsida = Hallens längd $A \times 0,08 \% = 40.000 \text{ mm} \times 0,08 \% = 32 \text{ mm}$

Expansionsutrymmet på varje långsida = Hallens bredd $B \times 0,15 \% = 18.000 \text{ mm} \times 0,15 \% = 27 \text{ mm}$, alltså min 30 mm

7. SKARVNING ÖVER REGLAR OCH SPIKNING/SKRUVNING

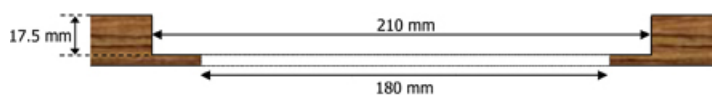
Kortändarna på 22 mm lamellparketten måste skarvas **över** regel.

Parketten spikas/skrivas mot varje regel.




8. FIXERING AV RING OCH LOCK

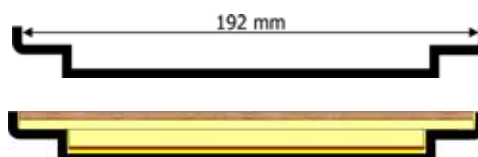
Borra ett runt hål med följande mått:



Limma ringen med PU-lim.
OBS! Torka först av ringen med acetone eller T-röd.



Fyll locket med plywood och matchande ytmaterial. Använd PU-lim.
OBS! Torka först av locket med acetone eller T-röd.



9. LINJEMARKERING

Preparering av underlaget:

Preparera ytan mellan maskeringstejpen med en röd skurduk doppad i T-röd.

Torka sedan av ytan med T-röd. Färgen skall appliceras med en roller eller planstrykare.

Om linjemarkeringstejp skall användas, måste den godkännas av Tarkett, detta gäller särskilt reklam(logo)tejp. Kom ihåg att fel använd tejp kan skada ytan på sportgolvet.

Rekommenderad linjemarkeringsfärg:

CONIPUR 45 från CONICA TECHNIK AG

Perfection 709 från International Färg AB

KIPP-2C-PUR från KIPP

10. LIMNING

PU-lim för limning av ringar för stolpgenomföringar.

Traditionellt trälim för limning av not och fjäder vid kortändarna på 22 mm lamellparkett.

Information

DANMARK

Tarkett A/S

Lunikvej 2
2670 Greve
Tel : 43 90 60 11 - Fax : 43 90 37 00
info.dk@tarkett.com
www.tarkett.dk

NORGE

Tarkett AS

Postboks 500, Brakerøya
3002 Drammen
Tel : 32 20 92 00 - Fax : 32 20 92 01
info.norway@tarkett.com
www.tarkett.no

SUOMI/FINLAND

Tarkett Oy

Lars Sonckin kaari 16
02600 Espoo
Puh. : (09) 4257 9000 - Fax : (09) 4257 9090
info.fi@tarkett.com
www.tarkett.fi

SVERIGE

Tarkett AB

Box 4538
191 24 Sollentuna
Tel : 0771-25 19 00 - Fax : 08-96 62 83
info.se@tarkett.com
www.tarkett.se