


## 1. UNDERGOLV (Referens standard - NF P 90 202)

RF i betong max 95%
Porig asfalt
Asfalt


**OBS!**

Max 4,5 % vatteninnehåll i underlaget.

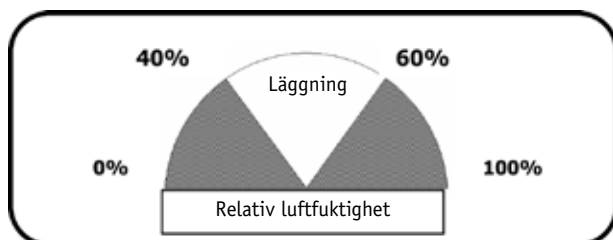


**OBS!**

Max 3 mm nivåskillnad över 2 meters mätlängd.



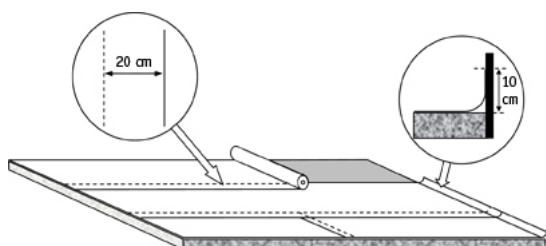
## 2. LUFTFUKTIGHET VID LÄGGNINGSTILLFÄLLET



## 3. LAGRING

Materialet skall lagras på pall eller reglar och skyddas för all typ av fuktighet. Förpackningarna skall inte öppnas förrän strax före läggning.

## 4. LÄGGNING AV TARFILM

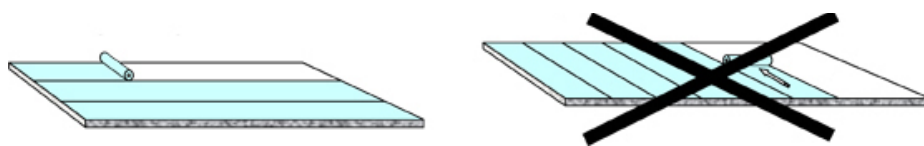


**OBS!**

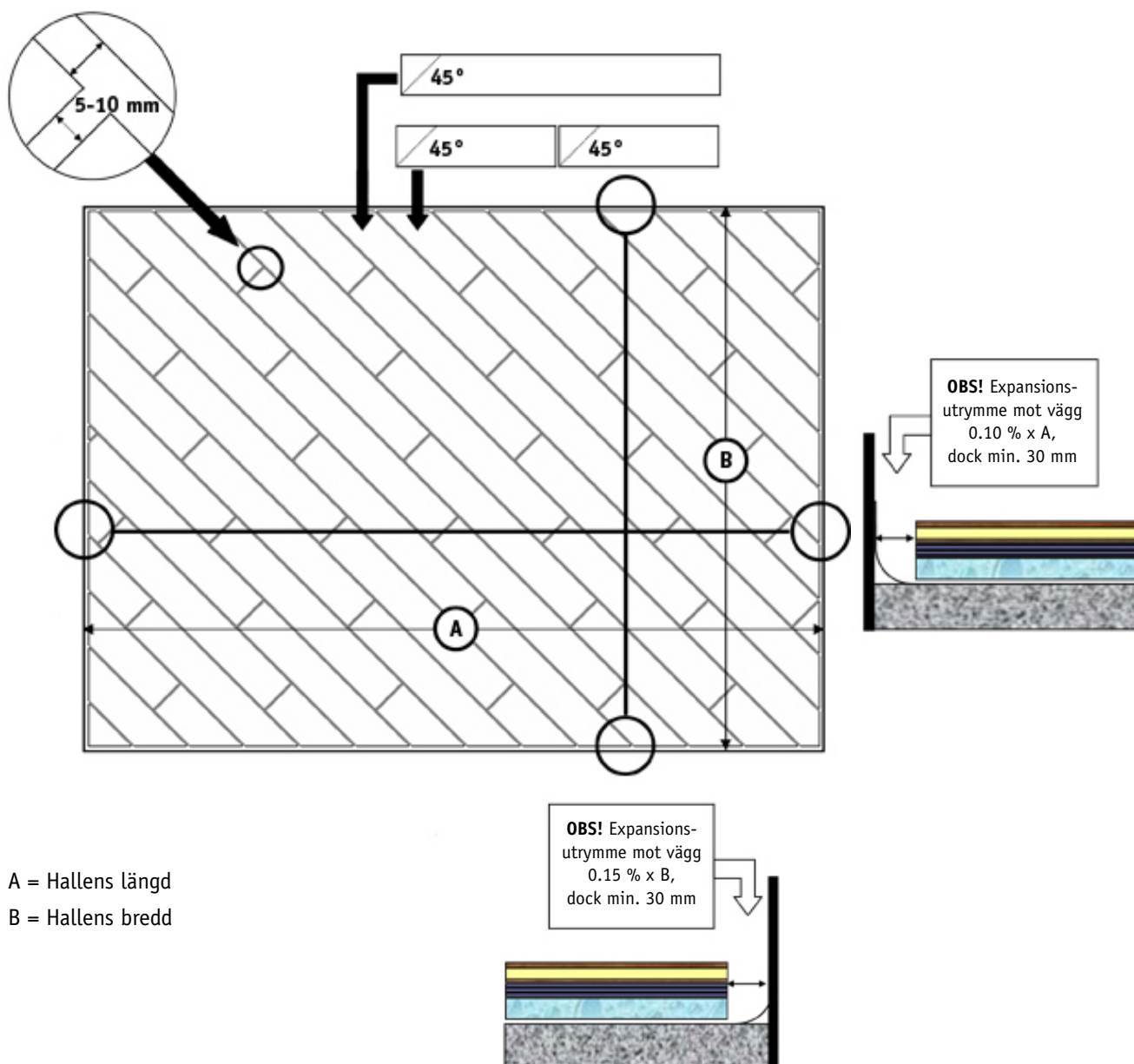
Våderna skarvas med 20 cm överlapp.  
Lämna 10 cm överlapp mot vägg.

## 5. UTRULLNING TARFOAM

När Tarfoam används som del av MULTIFLEX system, skall Tarfoam rullas ut i planens längdriktning.



## 6. LÄGGNING AV TARFLEX-PANELER



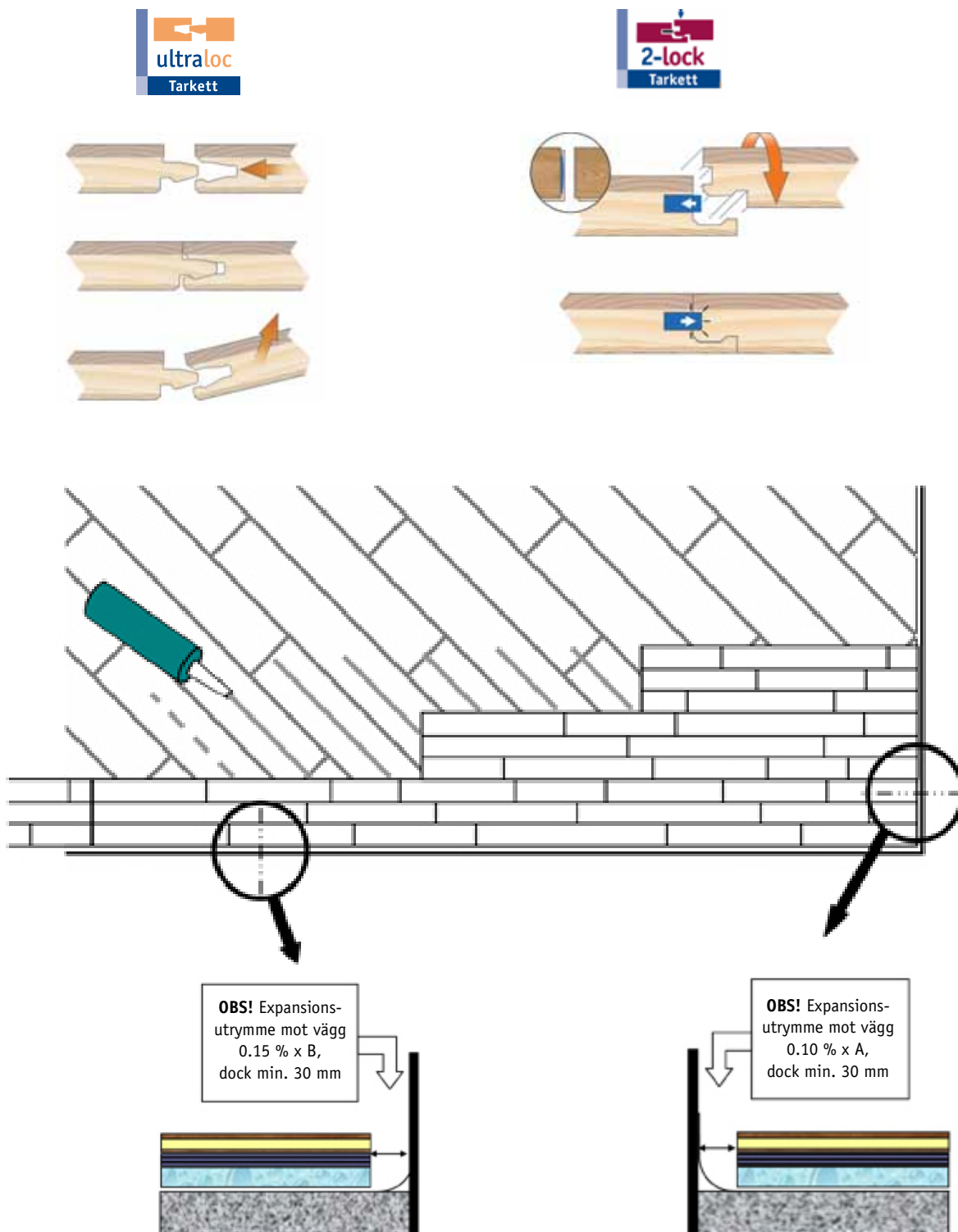
### Exempel på expansionsutrymme vid hall 40 x 18 m.

Expansionsutrymme på varje kortsida = Hallens längd A x 0,10 % = 40.000 mm x 0,10 % = 40 mm

Expansionsutrymme på varje långsida = Hallens bredd B x 0,15 % = 18.000 mm x 0,15 % = 27 mm, alltså min. 30 mm

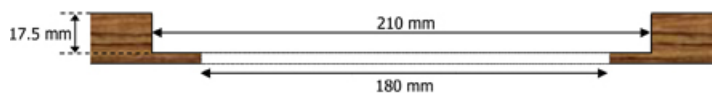
## 7. LÄGGNING AV 14 MM LAMELLPARKETT

**Limning:** Limma parketten mot TARFFLEX-panelen med Casco Superset 3879




## 8. FIXERING AV RING OCH LOCK

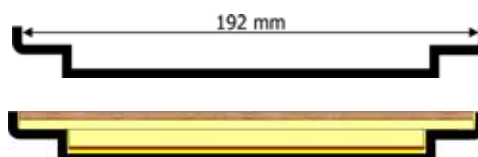
Borra ett runt hål med följande mått:



Limma ringen med PU-lim.  
**OBS!** Torka först av ringen med aceton eller T-röd.



Fyll locket med plywood och matchande ytmaterial. Använd PU-lim.  
**OBS!** Torka först av locket med aceton eller T-röd.



## 9. LINJEMARKERING

### Preparering av underlaget:

Preparera ytan mellan maskeringstejpen med en röd skurduk doppad i T-röd.

Torka sedan av ytan med T-röd. Färgen skall appliceras med en roller eller planstrykare.

Om linjemarkeringstejp skall användas, måste den godkännas av Tarkett, detta gäller särskilt reklam(logo)tejp. Kom ihåg att fel använd tejp kan skada ytan på sportgolvet.

### Rekommenderad linjemarkeringsfärg:

CONIPUR 45 från CONICA TECHNIK AG  
Perfection 709 från International Färg AB  
KIPP-2C-PUR från KIPP

## 10. LIMNING

**PU-lim** för limning av ringar för stolpgenomföringar.

**Casco Superset 3879** skall användas vid limning av parkett mot Tarflex-paneler.

## Information

**DANMARK**  
Tarkett A/S  
Lunikvej 2  
2670 Greve  
Tel : 43 90 60 11 - Fax : 43 90 37 00  
info.dk@tarkett.com  
www.tarkett.dk

**NORGE**  
Tarkett AS  
Postboks 500, Brakerøya  
3002 Drammen  
Tel : 32 20 92 00 - Fax : 32 20 92 01  
info.norway@tarkett.com  
www.tarkett.no

**SUOMI/FINLAND**  
Tarkett Oy  
Lars Sonckin kaari 16  
02600 Espoo  
Puh. : (09) 4257 9000 - Fax : (09) 4257 9090  
info.fi@tarkett.com  
www.tarkett.fi

**SVERIGE**  
Tarkett AB  
Box 4538  
191 24 Sollentuna  
Tel : 0771-25 19 00 - Fax : 08-96 62 83  
info.se@tarkett.com  
www.tarkett.se