

1. UNDERGOLV (Referens standard - NF P 90 202)

RF i betong max 95%
Porig asfalt
Asfalt


OBS!

Max 4,5 % vatteninnehåll i underlaget.

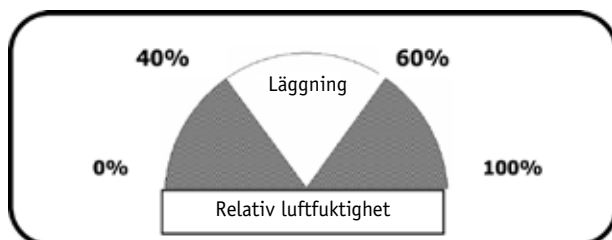


OBS!

Max 3 mm nivåskillnad över 2 meters mätlängd.



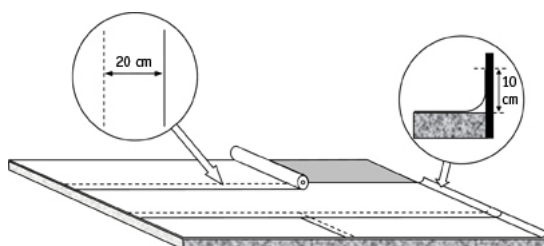
2. LUFTFUKTIGHET VID LÄGGNINGSTILLFÄLLET



3. LAGRING

Materialet skall lagras på pall eller reglar och skyddas för all typ av fuktighet. Förpackningarna skall inte öppnas förrän strax före läggning.

4. LÄGGNING AV TARFILM

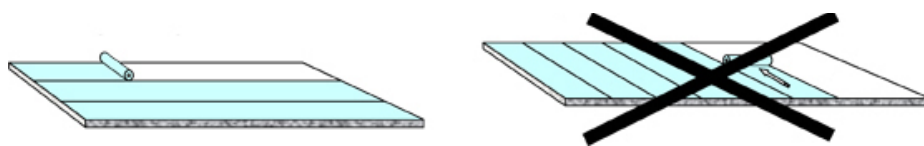


OBS!

Våderna skarvas med 20 cm överlapp.
Lämna 10 cm överlapp mot vägg.

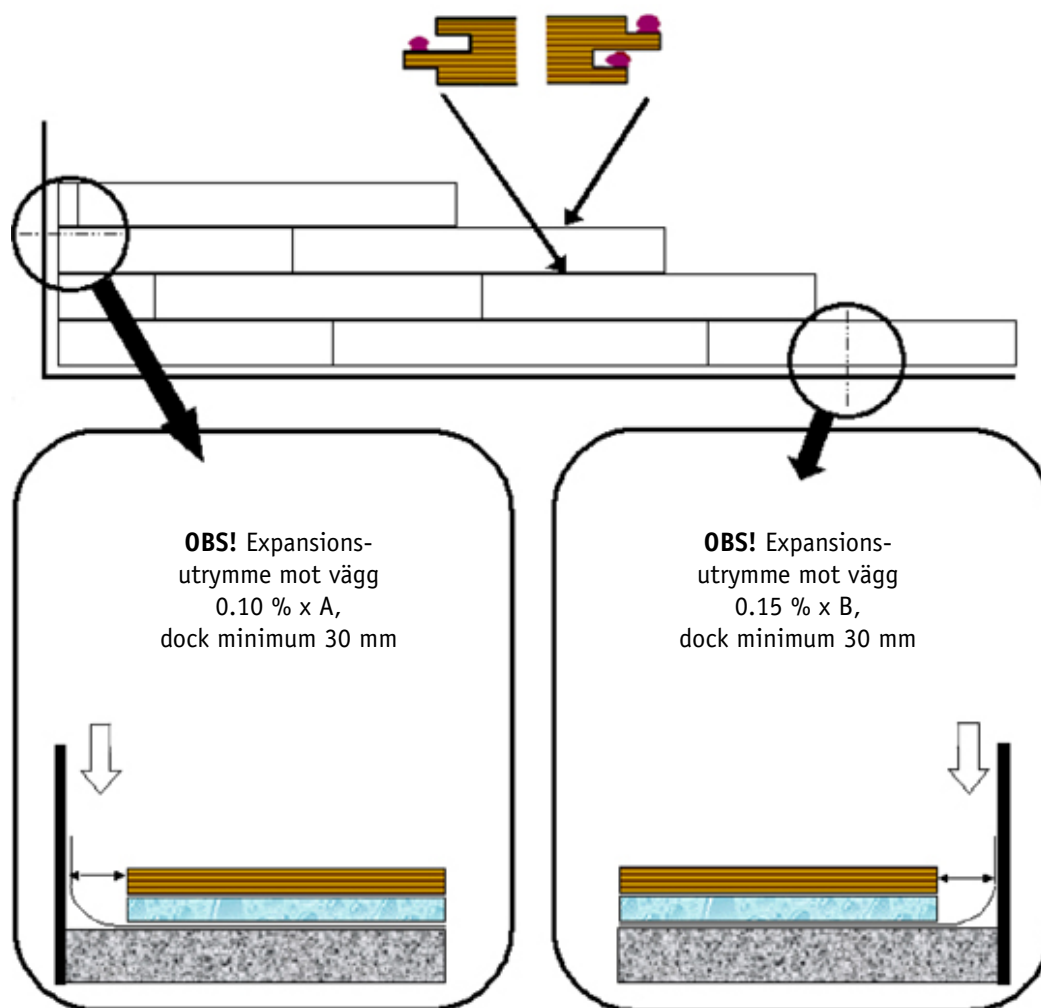
5. UTRULLNING TARFOAM

När Tarfoam används som del av LUMAFLEX system, skall Tarfoam rullas ut i planens längdriktning.



6. LÄGGNING AV 18,5 MM LUMAFLEX-PANELER

Lumaflex måste läggas på TARFILM (se p 4) och på TARFOAM (se p 5)



A = Hallens längd

B = Hallens bredd

7. LIMNING AV LUMAFLEX-PANELER

Panelerna limmas mot varandra med **Cascol Parkett 3311**-lim.


Limningen består av limning av dubbel not och fjäder.

OBS! Speciell noggrannhet skall iakttas att applicera minst den limkvantitet som anges (limsträng om minst 2 mm diameter) och appliceras i 3 ändlösa strängar enligt anvisning.

Munstycket måste rengöras ofta så att kanalerna inte blockeras, annars blir limkvantiteten för liten.

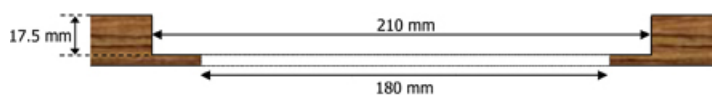
Limåtgången skall vara minst 1 flaska om 750 ml lim per 20 m² golvyta. Limningen kommer ej att godkännas om inte den lagda ytan är mindre än 20 m² per 750 ml-flaska lim. Den korrekta limförbrukningen skall kontrolleras under hela läggningsperioden.

Skarvslipning **skall** utföras innanläggning av ytbeläggning.




8. FIXERING AV RING OCH LOCK

Borra ett runt hål med följande mått:



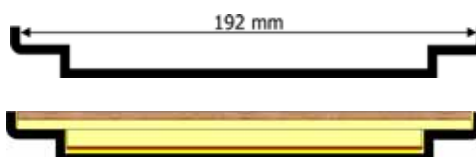
Limma ringen med PU-lim.

OBS! Torka först av ringen med aceton eller T-röd



Fyll locket med plywood och matchande ytmaterial. Använd PU-lim.

OBS! Torka först av locket med aceton eller T-röd.



9. LINJEMARKERING

Preparering av underlaget:

Preparera ytan mellan maskeringstejpen med en röd skurduk doppad i T-röd.

Torka sedan av ytan med T-röd. Färgen skall appliceras med en roller eller planstrykare.

Om linjemarkeringstejp skall användas, måste den godkännas av Tarkett, detta gäller särskilt reklam(logo)tejp. Kom ihåg att fel använd tejp kan skada ytan på sportgolvet.

Rekommenderad linjemarkeringsfärg:

CONIPUR 45 från CONICA TECHNIK AG

Perfection 709 från International Färg AB

KIPP-2C-PUR från KIPP

10. LIMNING

PU-lim för limning av ringar för stolpgenomföringar.

Cascol Parkett 3311 (750 ml) skall användas vid limning av Lumaflex-paneler.

Information

DANMARK

Tarkett A/S

Lunikvej 2
2670 Greve
Tel: 43 90 60 11 - Fax: 43 90 37 00
info.dk@tarkett.com
www.tarkett.dk

NORGE

Tarkett AS

Postboks 500, Brakerøya
3002 Drammen
Tel: 32 20 92 00 - Fax: 32 20 92 01
info.norway@tarkett.com
www.tarkett.no

SUOMI/FINLAND

Tarkett Oy

Lars Sonckin kaari 16
02600 Espoo
Puh. : (09) 4257 9000 - Fax : (09) 4257 9090
info.fi@tarkett.com
www.tarkett.fi

SVERIGE

Tarkett AB

Box 4538
191 24 Sollentuna
Tel : 0771-25 19 00 - Fax : 08-96 62 83
info.se@tarkett.com
www.tarkett.se