


## Asennusohje MULTIFLEX

### 1 Alusta

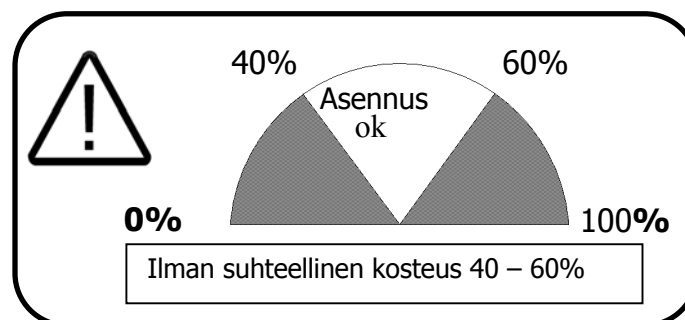
Betoni kosteuspit. < 85% RH

Asvaltti



Kosteuspitoisuus  
betonissa < 85% RH

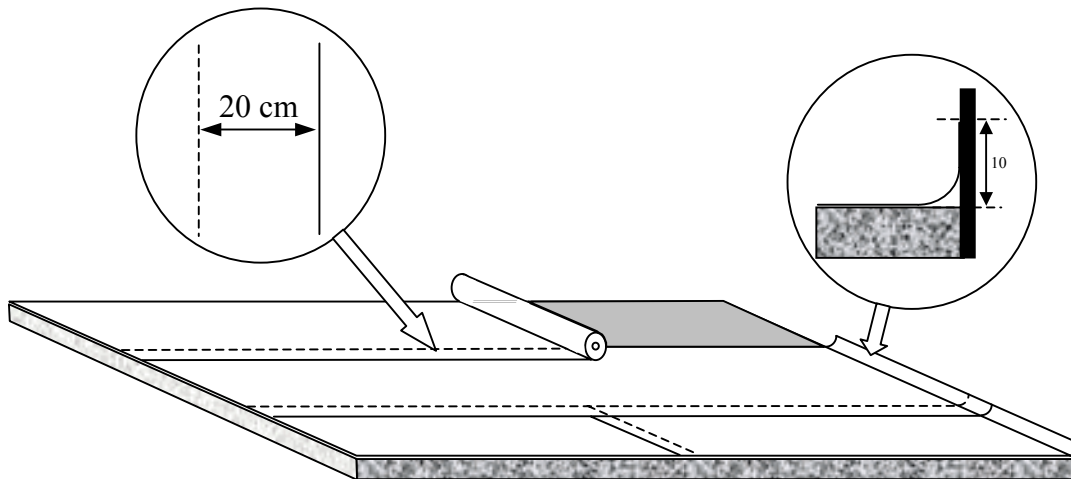
### 2 Ilman kosteuspitoisuus asennettaessa



### 3 Varastointi

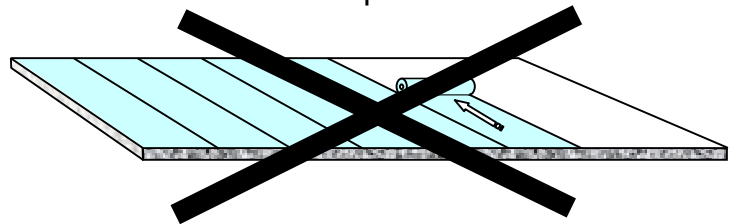

- Materiaali varastoidaan vasojen päällä, suojattuna kosteudelta.
- Paketit saa avata vasta juuri ennen asennusta.

### 4 TARFILM kosteussulun asennus

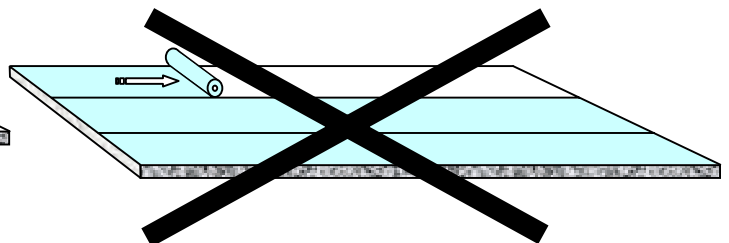
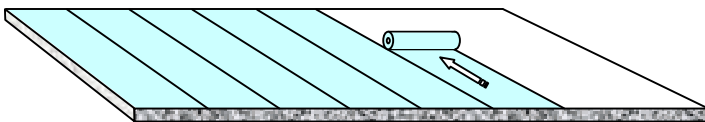


### 5 TARFOAM asennussuunta

- REFLEX tai SPORTABLE järjestelmien osana, Tarfoam levitetään kentän pituussuuntaan.

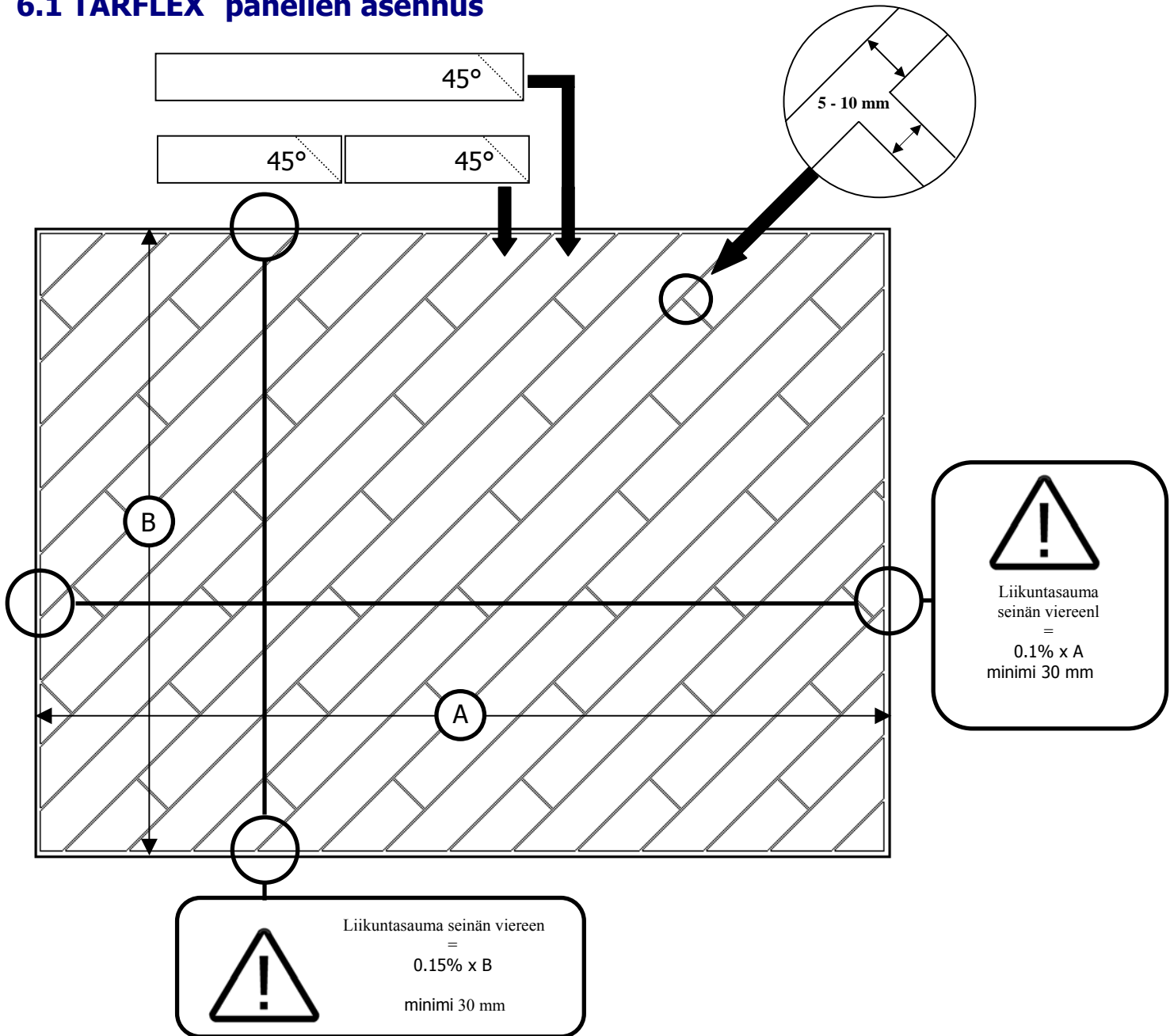


- PROFLEX järjestelmän osana, Tarfoam levitetään kentän leveysuuntaan.



- MULTIFLEX tai LUMAFLEX järjestelmien osana, Tarfoam voidaan levittää haluttuun suuntaan.

## 6.1 TARFLEX panelien asennus

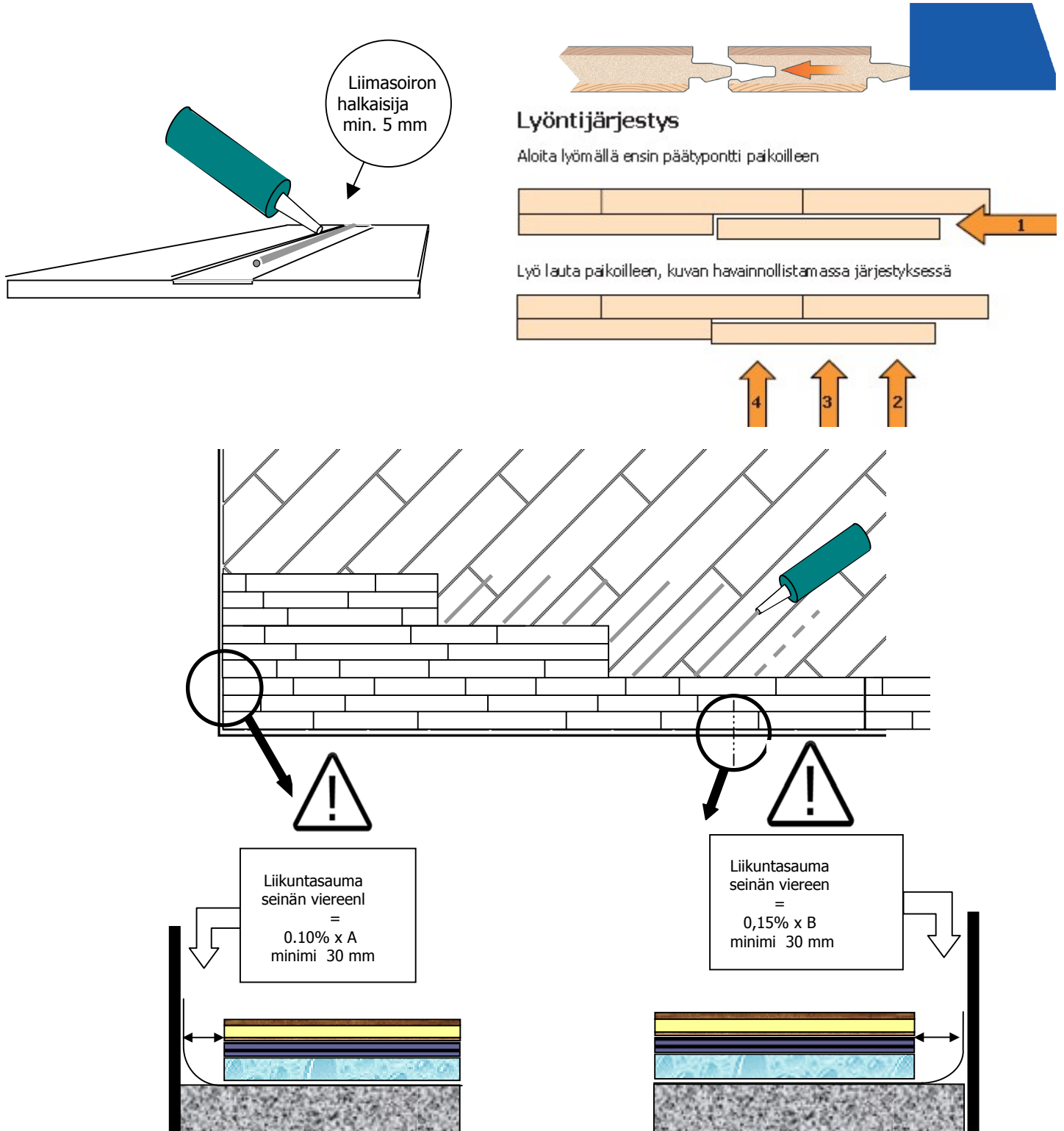


### Liikuntasauma:

- Hallissa jonka mitat ovat 40 m x 18 m, liikuntasauman suuruus on oltava:  
 $40000 \text{ mm} \times 0.10\% = 40 \text{ mm}$  liikuntasauma kummallekin puolelle pituussuunnassa.  
 $18000 \text{ mm} \times 0.15\% = 27 \text{ mm}$  (kuitenkin 30 mm minimi) liikuntasauma kummallekin puolelle leveysuunnassa.

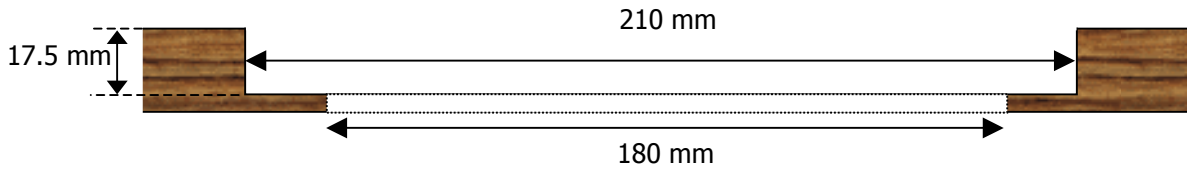
## 6.2 Parketin asennus 14 mm Lamellilauta

Parketti on sivustalyötävä lukkoponttinen (Ultralock), joka liimataan Tarflex paneeliin käyttäen Casco SuperFix 3890 liimaa soirona, jonka halkaisija on vähintään 5 mm.

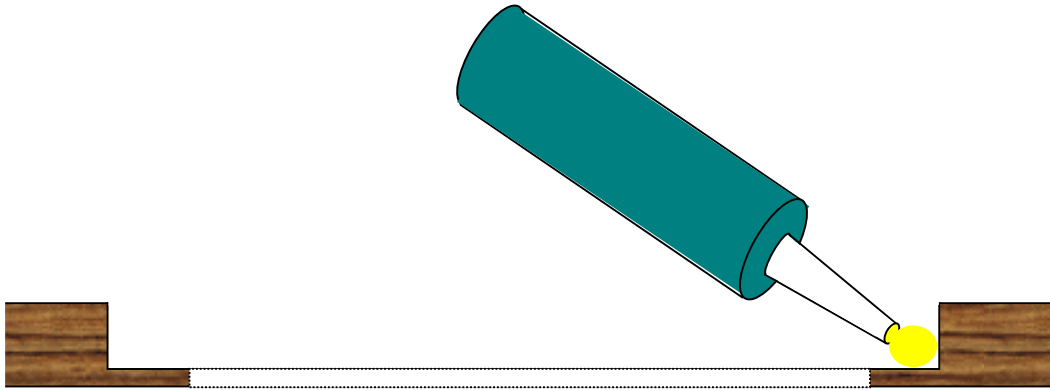


## 7 Lävivientiluukun asennus


- Muodosta pyöreä aukko seuraavilla mitoilla:



- Liimaa kehys käyttäen PU -liimaa.

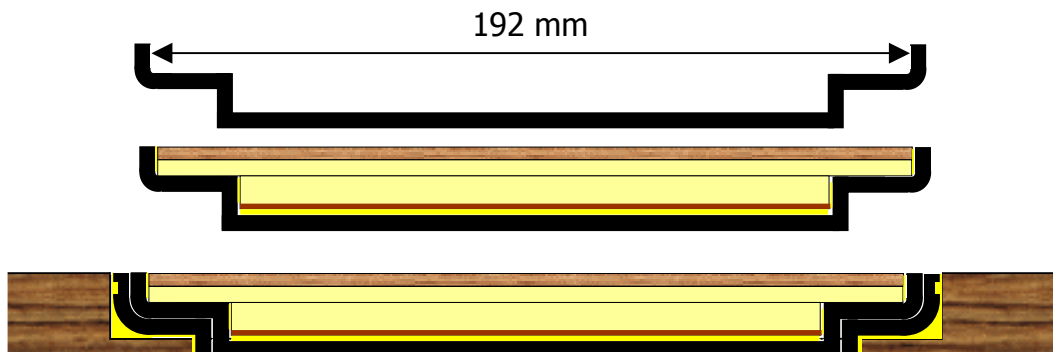


Puhdista kehys ensin huolellisesti asetonilla.



- Täytä kansi vaneripalalla jossa on lattiaan sopiva pintamateriaali: PU -liimaa.

Puhdista ensin huolellisesti asetonilla.





## 8.1 Linjamerkinnyt:

- Alustan esikäsittely:

Poista kiilto pinnasta vihreällä hankaussienellä joka on kostutettu asetoniin, ja pyyhi tämän jälkeen asetonilla. Maali levitetään rullalla tai siveltimellä. mahdolliset tarrateipit tai maaliinosteipit pitää hyväksyttää Tarkett Sommerilla (huono tarra voi vahingoittaa lattiaa)

CONICA TECHNIK  
CONIPUR 45

Suositteltu pelirajamaali:  
INTERNATIONAL PAINT  
PERFECTION 709

JOTUN  
PENGUIN HARDTOP

## 8.2 Liimaus

- TARFLEX panelien ja läpivientiluukkujen liimaukseen CASCO SUPERFIX 3890.
- Puuliima Cascol Parkett 3311 luokka D3 ponttiliimaukseen tai EriKeeper Plus 3312.

## 8.3 Hakaset

- Koko: 50 mm